






















**SIGNATURFORKLARING**

-  Skel
-  Entreprisegrænse
-  Asfalt - 60 mm GAB - 30 mm PA
-  Cortenstålscant - 8x750 mm - Cortenstål (se detalje tegninger Cc.1 - Cc.8)
-  Stålkant - 5x100 mm - som AluExcel fra Milfordlandskab  
Skarp asfaltkant lægges op mod stålkant
-  Pigsten - Eksisterende sten genanvendes
-  Betonfliser - 600x600x60 mm - Grå beton - Som Modul 30 fra IBF
-  Trappe - 600x400x150 mm - Grå beton - Som Trappetrin fra IBF
-  Termoplast - Ø:800/650/500 mm - Hvid termoplast
-  Termoplast - Ø:150 mm - Hvid termoplast - Afstand center til center 600 mm - Ledelinje for cykler
-  Værm som eksisterende - Eksisterende værm genanvendes
-  Eksisterede belægning
-  Eksisterende kantsten
-  Skrånt max 1:2
-  Lysmaster - 5800 mm - Aluminium - RAL 9006 - 3 stk. Arne pr. mast. Som Arne Gadelampe fra Zenzo Group
-  Eksisterende belysning
-  Cykelstativ - Galv stål - 550 mm mellemrum - som Silhuet fra Vekse

**PLANTELISTE:**


Latinsk navn	Dansk navn	Str./afstand
Græs	Eksisterende Græs	
Rullegræs	Som ProTurf Sport fra DLF	Rullegræs sportsblanding 300 m2
Malus sargentii	Sargent æble	Buske / 2 stk. pr. m2
Taxus baccata	Taks	50-60 mk / 12 stk. pr. m2
Prunus laur. 'Etna'	Laurbær kirsebær	50-60 mk / 2 stk. pr. m2
40 % Miscanthus sinensis "Dr. Ingrid" 60 % Calamagrostis acutiflora "Overdam"	Elefantgræs Broget Havesandrør	Str. A. CO. / 6 stk./m <sup>2</sup>


	Quercus palustris	Sumpeg	H14-16 mTk / Opb. til 2 stokke - vandingslange
	Pinus sylvestris	Skovfyr	250-300 mTk / Opb. til 2 stokke - vandingslange
	Amelanchier canadensis	Bærmspel	Fl.stm 250-300 mTk / Opb. til 2 stokke - vandingslange
	Eksisterende træer		


NB.:  
Alle ubenævnte mål er angivet i mm.  
Mål skal kontrolleres på stedet.  
System34.  
Koter er iht. DVR90 og angivet i m.

Rev. A	Fjernelse af landindspejkt underlag på tegninger	Sign.: HC	Date: 27.08.2018
--------	--	-----------	------------------

Campus - Skanderborg		SAG NR.: 18.151	TEGN. NR.: CL1.01A
SAG:	Campus - Skanderborg	MÅL:	1:200
STED:	Højvængen, 8660 Skanderborg	DATO:	02.07.2018
EMNE:	Situationsplan - del I	SIGNL.:	HC
FASE:	Hovedprojekt		

 Skanderborg Forsyningsvirksomhed A/S  
 Døjsvej 1  
 8660 Skanderborg  
 epost@skanderborgforsyning.dk  
 tlf: 87 93 93 93

 Skanderborg Kommune, Teknik og Miljø  
 Knudsvej 34  
 8660 Ry  
 skanderborg.kommune@skanderborg.dk  
 tlf: 78 73 21 78

 Terra Nova Landskabsarkitekter  
 Papirfabriken 24, 1. sal  
 8600 Silkeborg  
 hc@terranovalandskab.dk  
 tlf: 40 63 00 62

CL1.01A